

Glossar

Automatische Aktionen

Die folgenden automatischen Aktionen werden durch Ereignisse im Spiel ausgelöst und können von dir nicht aktiviert werden, indem du Bonbons auf die entsprechenden Karten legst. Wird die Aktion ausgelöst, musst du sie sofort ausführen und kannst sie nicht verhindern.



Fertig!-Stapel beginnen (00:01): **Ziehst du diese Karte vom Nachziehstapel und legst sie in die Aktuelle Auslage**, wertest du sie sofort. Lege sie als erste Karte auf deinen Fertig!-Stapel. Anschließend ziehst du eine Ersatzkarte vom Nachziehstapel.



1 Bonbon nehmen (00:03, 00:06, 00:10, 00:15, 00:21, 00:28, 00:36, 00:45): **Ziehst du eine dieser Karten vom Nachziehstapel und legst sie in die Aktuelle Auslage**, nimmst du sofort 1 Bonbon aus der Reserve und legst ihn in deinen Vorrat. Du bekommst den Bonbon auch dann, wenn du diese Karte direkt danach wertest. Du erhältst keinen Bonbon, wenn du diese Karte aus der Ablage oder der Zukünftigen Auslage in die Aktuelle Auslage versetzt.



Kaffee trinken (00:48): **Versetzt du diese Karte aus der Aktuellen Auslage in die Ablage**, wirst du sehr müde und musst 1 Kaffee trinken. Lege 1 Kaffeetasse aus deinem Vorrat zurück in die Schachtel.

Normale Aktionen

Um eine der folgenden Aktionen zu aktivieren, musst du Bonbons aus deinem Vorrat auf das Symbol unten auf den entsprechenden Karten legen.



1 Karte ziehen (00:02, 00:09, 00:14, 00:20, 00:27, 00:31, 00:34, 00:46, 00:47): Ziehe 1 Karte (oder 2 Karten) vom Nachziehstapel und lege sie in die Aktuelle Auslage. Kannst du die Karte werten, legst du sie auf den Fertig!-Stapel und ziehst sofort eine Ersatzkarte. Karte 00:47 besitzt als einzige Karte eine Aktion, die du in der Aktuellen Auslage bis zu dreimal aktivieren darfst, indem du jeweils einen Bonbon auf eines der drei Symbole legst.





An den Anfang der Ablage (00:04, 00:07, 00:29, 00:42): Mit dieser Aktion beendest du sofort den Schritt 4. Du sortierst die Karten in der Aktuellen Auslage und legst sie alle

offen an den Anfang der Reihe in der Ablage (die Karten der Aktuellen Auslage überholen somit die Karten in der Ablage). Liegen mehr als 3 Karten in der Ablage, musst du deren Anzahl abschließend auf 3 Karten reduzieren, wie in Schritt 7 beschrieben.



Karten in die Ablage (00:05, 00:11, 00:17, 00:23, 00:25, 00:41): Versetze 2 beliebige Karten in der Reihenfolge deiner Wahl aus der Aktuellen Auslage an das Ende der Reihe in der Ablage.

Ziehe dann 2 Karten vom Nachziehstapel und lege sie in die Aktuelle Auslage. Vorübergehend liegen mehr als 3 Karten in der Ablage, da du deren Anzahl erst in Schritt 7 anpasst!



Karten aus der Ablage (00:08, 00:18, 00:30, 00:44): Versetze die 2 Karten am Ende der Reihe in der Ablage in die Aktuelle Auslage.

Kannst du davon Karten werten, legst du sie auf den Fertig!-Stapel und ziehst sofort Ersatzkarten. Wenn nicht, darfst du deren Aktionen erneut mit Bonbons aktivieren. Nutzt du diese Aktion erneut im selben Zug und es liegt nur noch 1 Karte in der Ablage, darfst du nur jene Karte verwenden.



1 Karte in die Zukunft (00:12, 00:19, 00:32, 00:40): Versetze 1 Karte deiner Wahl aus der Aktuellen Auslage in die Zukünftige Auslage. Du darfst dort die Aktion jener Karte nicht nutzen.

Nachdem du deinen Zug beendet und die Karten der Aktuellen Auslage in die Ablage versetzt

Beispiel: Nachdem Angelika die Karten sortiert hat, legt sie diese aus der Aktuelle Auslage an den Anfang der Ablage ①.



Beispiel: Angelika legt die Karten 00:24 und 00:27 aus der Aktuellen Auslage in die Ablage ①. Danach zieht sie 2 neue Karten und legt sie in die Aktuelle Auslage ②.

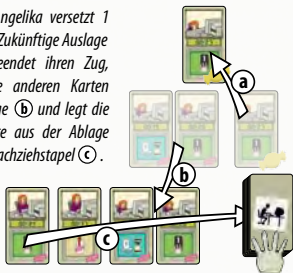
Beispiel: Angelika versetzt die letzten beiden Karten aus der Ablage in die Aktuelle Auslage ①.



hast, ziehst du 3 neue Karten vom Nachziehstapel **und fügst die Karte aus der Zukünftigen Auslage zu der Aktuellen Auslage hinzu**. In anderen Worten versetzt du eine Karte um einen Zug in die Zukunft. Aktivierst du diese Aktion, während bereits ein Satz Karten in der Zukünftigen Auslage liegt (siehe unten: **Alle Karten in die Zukunft**), fügst du die versetzte Karte diesem Satz Karten hinzu.

Beispiel: Angelika versetzt 1 Karte in die Zukünftige Auslage

Ⓐ. Sie beendet ihren Zug, versetzt die anderen Karten in die Ablage Ⓑ und legt die älteste Karte aus der Ablage unter den Nachziehstapel Ⓒ.

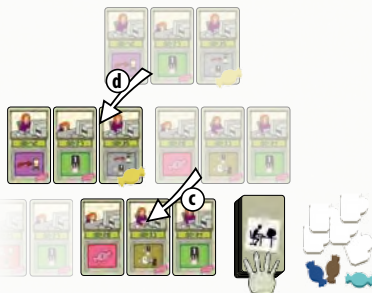
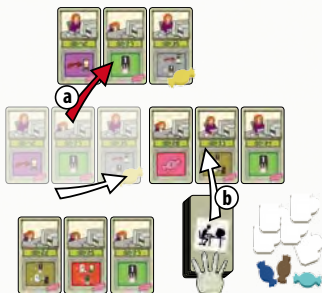


Zu Beginn ihres nächsten Zugs zieht Angelika 3 Karten Ⓓ und fügt die Karte aus der Zukünftigen Auslage zur Aktuellen Auslage hinzu Ⓔ.



Alle Karten in die Zukunft (00:16, 00:24, 00:26, 00:35, 00:38): Versetze alle Karten aus der Aktuellen Auslage in die Zukünftige Auslage. Du darfst die Karten dort nicht sortieren, werten oder deren Aktionen nutzen. Hast du bereits Aktionen auf diesen Karten aktiviert, bevor du sie in die Zukünftige Auslage versetzt, bleiben die Bonbons auf den Karten liegen. Du setzt deinen Zug fort, indem du 3 neue Karten vom Nachziehstapel ziehst und in die Aktuelle Auslage legst. Du darfst die Aktionen dieser neuen Karten aktivieren und diese Karten sortieren.

Beendest du deinen Zug, indem du die Karten aus der Aktuellen Auslage in die Ablage versetzt und dort die Reihe auf 3 Karten reduziert hast, ziehst du keine 3 neuen Karten vom Nachziehstapel. Stattdessen versetzt du die Karten aus der Zukünftigen Auslage zurück in die Aktuelle Auslage und beginnst den neuen Zug direkt mit Schritt 3. Hast du bereits einen Satz Karten in die Zukünftigen Auslage versetzt und aktivierst eine zweite Aktion dieser Art, versetzt du zunächst die erste Zukünftige Auslage einen Schritt weiter in die zweite Zukünftige Auslage, bevor du die Karten aus der Aktuellen Auslage in die nun freie erste Zukünftige Auslage versetzt. Du ziehst nun 3 neue Karten vom Nachziehstapel und legst sie in die Aktuelle Auslage. Nachdem du diese Karten in die Ablage versetzt hast, handelst du die Zukünftigen Auslagen in umgekehrter Reihenfolge ab (du beginnst mit der ersten Zukünftigen Auslage).



Beispiel: Angelika versetzt alle Karten aus der Aktuellen Auslage in die Zukünftige Auslage (a) und zieht 3 neue Karten (b). Später beendet sie ihren Zug und versetzt die Karten aus der Aktuellen Auslage in die Ablage (c). Statt neue Karten vom Nachziehstapel zu ziehen, versetzt sie die Karten aus der Zukünftigen Auslage zurück in die Aktuelle Auslage (d).



Karten tauschen (00:13, 00:22, 00:33, 00:39, 00:43): Ziehe 1 Karte vom Nachziehstapel und lege sie in die Aktuelle Auslage. Kannst du die Karte werten, legst du sie auf den Fertig!-Stapel und ziehst sofort eine Ersatzkarte. Dann nimm 1 Karte (auch die gerade gezogene Karte) aus der Aktuellen Auslage und lege sie verdeckt oben auf den Nachziehstapel.



Bonbons entfernen (00:37): Entferne alle Bonbons, die aktuell auf allen Karten in der Aktuellen Auslage und den Zukünftigen Auslagen liegen, außer dem Bonbon, den du auf die Karte

00:37 gelegt hast. Lege diese entfernten Bonbons in die Reserve zurück. Somit darfst du all diese Aktionen erneut aktivieren, wenn du erneut Bonbons darauf legst.

Beispiel: Angelika entfernt alle Bonbons von den anderen Karten, die sie bereits aktiviert hatte.

